

Roma - Scudetto e Coppa Italia

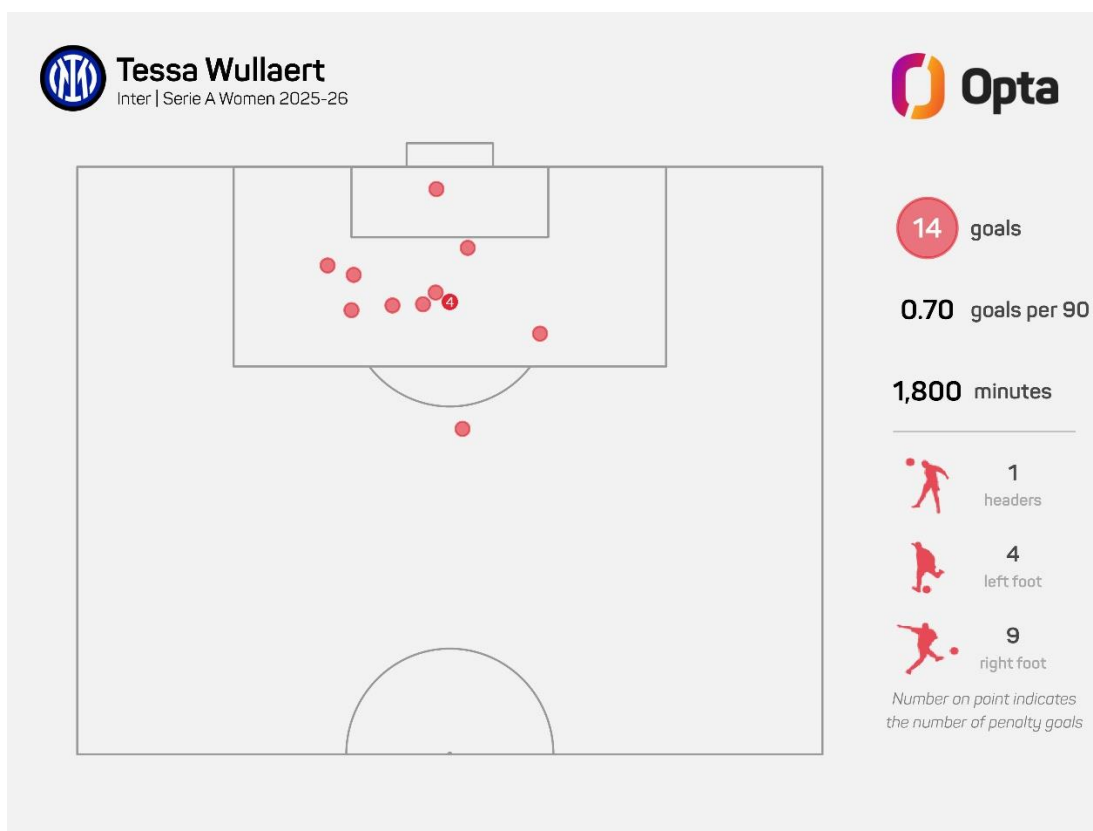
- Nella stagione 2025/26 la Roma ha vinto lo scudetto per la terza volta nella sua storia in Serie A, dopo le stagioni 2022/23 e 2023/24; dall'esordio delle giallorosse nella competizione (2018/19), solo la Juventus ha conquistato più volte (cinque) il tricolore.
- Nell'annata appena conclusa, la Roma ha conquistato due titoli stagionali (Coppa Italia e scudetto) per la terza volta nella sua storia, dopo il 2022/23 (Supercoppa Italiana e scudetto) e il 2023/24 (Coppa Italia e scudetto).
- Luca Rossetini è diventato il secondo allenatore a vincere uno scudetto alla guida della Roma dopo Alessandro Spugna.
- La Roma è la squadra che nella stagione 2025/26 ha segnato più gol tra tutte le competizioni: 88.
- La Roma è stata la squadra che nella Serie A 2025/26 ha vinto più partite (17) e ne ha perse meno (1). La formazione giallorossa, inoltre, ha chiuso il campionato con una delle due migliori difese: 19 reti subite come la Juventus.
- La Roma è stata una delle sei squadre che non hanno perso nemmeno una partita casalinga nei Top-5 campionati europei 2025/26, insieme ad Arsenal, Bayern Monaco, Barcellona, Lione e Manchester City.
- Nella stagione 2025/26, soltanto Juventus e Inter (117 entrambe) hanno mandato in gol più giocatrici rispetto alla Roma: 15 come il Milan.
- Manuela Giugliano è la giocatrice di Serie A che ha segnato più gol tra tutte le competizioni 2025/26: 19.
- Manuela Giugliano ha segnato 19 gol in questa stagione, almeno cinque più di qualsiasi altra giocatrice della Roma tra tutte le competizioni.
- Giulia Dragoni (classe 2006), è diventata - nella Serie A appena terminata - la prima giocatrice sotto i 20 anni ad aver segnato almeno cinque gol con la maglia della Roma nel massimo campionato (sette).

Serie A Women 2025/2026

- Inter, Milan e Juventus sono state le tre squadre che nella Serie A 2025/26 hanno mandato in gol più giocatrici: 14 ciascuna.
- L'Inter è la squadra che ha recuperato più punti da situazione di svantaggio nella Serie A 2025/26 (14), mentre la Roma è quella che ne ha persi meno una volta sopra nel punteggio: quattro.
- La Juventus ha registrato nel campionato appena terminato il record di tiri tentati (358, almeno 36 più di qualsiasi altra); in aggiunta, solo l'Inter (121) ne ha indirizzati nello specchio un numero più alto rispetto alle bianconere - 118.
- La Roma è stata la formazione che ha segnato più gol su palla inattiva nella Serie A 2025/26: 14, otto dei quali in seguito a calcio d'angolo - altro record nel campionato appena concluso.
- Il Napoli Women è stato la squadra con l'età media più bassa tra titolari e subentrate nella Serie A 2025/26: 24 anni e 51 giorni. Il Genoa, al contrario, quello con l'età media più elevata: 27 anni e 296 giorni.
- La Roma è stata l'unica formazione ad aver mandato in gol più di una giocatrice nata dal 2007 in avanti nella Serie A 2025/26: Giulia Galli (2008 - 2G) e Frøya Dorsin (2007 - 2G).
- La Ternana Women è stata la squadra che ha mandato in campo più giocatrici italiane nel campionato appena concluso: ben 20, almeno sei più di qualsiasi altra; l'Inter è stata invece quella che ha schierato meno azzurre: otto.
- Il 13 dicembre 2025, contro il Milan, Haley Bugeja è diventata la seconda giocatrice che nelle ultime sei stagioni di Serie A (da quando il dato è disponibile ovvero dal 2020/21) ad aver siglato una tripletta da subentrata in un match del massimo campionato - prima di lei Raffaella Barbieri, il 12 dicembre 2020.
- Tra le giocatrici che hanno segnato almeno cinque gol nella Serie A 2025/26, Alice Corelli è stata l'unica ad aver disputato meno di 1000 minuti: cinque reti in 971'.
- Martina Piemonte è stata l'unica giocatrice che nella Serie A 2025/26 ha segnato almeno due gol sia di destro (cinque), che di sinistro (due) che di testa (due).

Capocannoniere - Tessa Wullaert

- **Tessa Wullaert** è stata la giocatrice che ha segnato più gol nella Serie A 2025/26 (14) e quella che in generale ha partecipato a più marcature (23 aggiungendo i nove assist).
- **Tessa Wullaert** (14G, 9A) è stata, con Selina Cerci (16G, 9A), una delle due attaccanti che nei Top-5 campionati europei appena terminati hanno segnato almeno nove gol e servito almeno nove assist.
- **Tessa Wullaert**, nel campionato appena terminato, è salita al secondo posto in solitaria tra le migliori marcatrici dell'Inter in Serie A: 24 reti, meno solo di Elisa Polli (27) nella storia del club.
- Tra le giocatrici che nei Top-5 campionati europei 2025/26 hanno segnato almeno gli stessi gol di **Tessa Wullaert** (14) la nerazzurra è stata quella con la percentuale realizzativa più alta: 33.3%.
- **Tessa Wullaert** è stata la giocatrice che ha siglato più marcature multiple nella Serie A 2025/26: quattro.
- Nessuna giocatrice, nella Serie A appena terminata, ha trovato il gol in più partite rispetto a **Tessa Wullaert**: 10 come Manuela Giugliano.















MVP Serie A Women 2025/26













- **Astrid Gilardi (miglior portiere):** Tra i portieri che hanno subito almeno 80 tiri in porta nella Serie A appena conclusa, la giocatrice del Como (93 fronteggiati) è stata quella con la più alta percentuale di parate (76.3%). In termini assoluti, inoltre, solo Camilla Forcinella (74) ha effettuato più interventi della classe 2003: 71.
- **Shukurat Oladipo (miglior difensore):** Tra i difensori che hanno effettuato più di 25 contrasti nella Serie A 2025/26, la giocatrice della Roma è quella che ne ha persi meno (quattro su 27).
- **Giulia Dragoni (miglior centrocampista):** Tra le centrocampiste che nei Top-5 campionati europei 2025/26 hanno partecipato a più di 10 gol, la giallorossa (sette reti e quattro assist) è la più giovane (novembre 2006).
- **Tessa Wullaert (miglior attaccante):** La belga è stata la giocatrice che ha segnato più gol nella Serie A 2025/26 (14) e quella che in generale ha partecipato a più marcature (23 aggiungendo i nove assist).
- **Estela Carbonell (miglior U23):** Tra i difensori che hanno segnato almeno due gol e servito almeno due assist nella Serie A 2025/26, la bianconera è la più giovane (2+2 per la classe 2004). Tra le pari ruolo, inoltre, la spagnola è stata la prima per occasioni create (22).
- **Manuela Giugliano (MVP assoluta):** Nei Top-5 campionati europei 2025/26, soltanto Klara Bühl (17) ha partecipato a più gol di Manuela Giugliano tra le centrocampiste: 16, frutto di 12 reti (record nei tornei considerati tra le pari ruolo) e quattro assist.

Classifiche di squadra

Quando i gol sono stati segnati

SQUADRA	0-15		16-30		31-45		46-60		61-75		76-90	
 Como Women	1	5%	4	19%	8	38%	1	5%	3	14%	4	19%
 Fiorentina	2	6%	3	10%	7	23%	8	26%	5	16%	6	19%
 Genoa	4	22%	1	6%	3	17%	1	6%	3	17%	6	33%
 Inter	10	20%	4	8%	7	14%	12	24%	6	12%	10	20%
 Juventus	6	20%	6	20%	6	20%	3	10%	1	3%	8	27%
 Lazio	1	3%	6	20%	7	23%	5	17%	7	23%	4	13%
 Milan	4	13%	3	10%	4	13%	4	13%	5	16%	11	35%
 Napoli Women	3	10%	6	21%	6	21%	6	21%	0	0%	8	28%
 Parma	3	20%	2	13%	2	13%	3	20%	1	7%	4	27%
 Roma	5	11%	9	20%	4	9%	7	16%	8	18%	11	25%
 Sassuolo	3	19%	2	12%	3	19%	1	6%	3	19%	4	25%
 Ternana Women	4	22%	1	6%	3	17%	2	11%	2	11%	6	33%

Quando i gol sono stati subiti

SQUADRA	0-15		16-30		31-45		46-60		61-75		76-90	
 Como Women	1	5%	3	14%	3	14%	4	18%	3	14%	8	36%
 Fiorentina	5	17%	3	10%	5	17%	3	10%	4	14%	9	31%
 Genoa	5	12%	9	21%	8	19%	8	19%	6	14%	7	16%
 Inter	5	22%	2	9%	5	22%	4	17%	1	4%	6	26%
 Juventus	4	22%	3	17%	5	28%	3	17%	1	6%	2	11%
 Lazio	5	18%	5	18%	3	11%	2	7%	4	14%	9	32%
 Milan	0	0%	5	20%	4	16%	5	20%	3	12%	8	32%
 Napoli Women	2	8%	4	17%	0	0%	4	17%	5	21%	9	38%
 Parma	3	11%	4	14%	1	4%	5	18%	5	18%	10	36%
 Roma	2	11%	2	11%	7	37%	3	16%	2	11%	3	16%
 Sassuolo	5	15%	3	9%	8	24%	7	21%	4	12%	6	18%
 Ternana Women	9	22%	4	10%	11	28%	5	12%	6	15%	5	12%

Da dove i gol sono stati segnati

SQUADRA	Dentro area		Fuori area		Punizione diretta		Rigore		Totale
 Como Women	11	55%	7	35%	0	0%	2	10%	20
 Fiorentina	23	77%	2	7%	0	0%	5	17%	30
 Genoa	16	89%	1	6%	0	0%	1	6%	18
 Inter	42	88%	2	4%	0	0%	4	8%	48
 Juventus	24	83%	2	7%	1	3%	2	7%	29
 Lazio	25	86%	4	14%	0	0%	0	0%	29
 Milan	30	97%	1	3%	0	0%	0	0%	31
 Napoli Women	21	78%	4	15%	1	4%	1	4%	27
 Parma	11	79%	3	21%	0	0%	0	0%	14
 Roma	29	69%	8	19%	0	0%	5	12%	42
 Sassuolo	10	63%	4	25%	0	0%	2	12%	16
 Ternana Women	11	61%	0	0%	1	6%	6	33%	18













Da dove i gol sono stati subiti

SQUADRA	Dentro area		Fuori area		Punizione diretta		Rigore		Totale
 Como Women	18	82%	1	5%	0	0%	3	14%	22
 Fiorentina	24	89%	0	0%	0	0%	3	11%	27
 Genoa	37	86%	3	7%	0	0%	3	7%	43
 Inter	16	73%	5	23%	0	0%	1	5%	22
 Juventus	14	78%	1	6%	1	6%	2	11%	18
 Lazio	18	67%	6	22%	0	0%	3	11%	27
 Milan	20	80%	3	12%	0	0%	2	8%	25
 Napoli Women	20	83%	2	8%	0	0%	2	8%	24
 Parma	16	57%	7	25%	1	4%	4	14%	28
 Roma	13	76%	3	18%	1	6%	0	0%	17
 Sassuolo	28	85%	1	3%	0	0%	4	12%	33
 Ternana Women	29	81%	6	17%	0	0%	1	3%	36

Come i gol sono stati segnati

SQUADRA	Testa	Sinistro	Destro	Altro	Autogol	Totale
 Como Women	2 10%	6 29%	12 57%	0 0%	1 5%	21
 Fiorentina	8 26%	8 26%	14 45%	0 0%	1 3%	31
 Genoa	4 22%	1 6%	12 67%	1 6%	0 0%	18
 Inter	8 16%	13 27%	25 51%	2 4%	1 2%	49
 Juventus	8 27%	7 23%	14 47%	0 0%	1 3%	30
 Lazio	6 20%	7 23%	15 50%	1 3%	1 3%	30
 Milan	5 16%	8 26%	18 58%	0 0%	0 0%	31
 Napoli Women	2 7%	6 21%	19 66%	0 0%	2 7%	29
 Parma	5 33%	4 27%	5 33%	0 0%	1 7%	15
 Roma	5 11%	12 27%	25 57%	0 0%	2 5%	44
 Sassuolo	5 31%	3 19%	8 50%	0 0%	0 0%	16
 Ternana Women	2 11%	5 28%	10 56%	1 6%	0 0%	18

Come i gol sono stati subiti

SQUADRA	Testa	Sinistro	Destro	Altro	Autogol	Totale
 Como Women	5 23%	7 32%	10 45%	0 0%	0 0%	22
 Fiorentina	5 17%	6 21%	15 52%	1 3%	2 7%	29
 Genoa	13 30%	10 23%	20 47%	0 0%	0 0%	43
 Inter	4 17%	4 17%	14 61%	0 0%	1 4%	23
 Juventus	3 17%	5 28%	10 56%	0 0%	0 0%	18
 Lazio	2 7%	9 32%	16 57%	0 0%	1 4%	28
 Milan	5 20%	7 28%	13 52%	0 0%	0 0%	25
 Napoli Women	3 12%	7 29%	13 54%	1 4%	0 0%	24
 Parma	6 21%	5 18%	16 57%	1 4%	0 0%	28
 Roma	2 11%	2 11%	13 68%	0 0%	2 11%	19
 Sassuolo	5 15%	12 36%	16 48%	0 0%	0 0%	33
 Ternana Women	7 18%	6 15%	21 52%	2 5%	4 10%	40







Gol fatti su palla inattiva

Pos.	SQUADRA	Rigore	Corner	Pun. dirette	Pun. indirette	Su rimessa laterale	Totale	% Gol su palla inattiva
1	 Ternana Women	6	2	1	1	0	10	55.6%
2	 Genoa	1	4	0	4	0	9	50.0%
3	 Sassuolo	2	3	0	3	0	8	50.0%
4	 Parma	0	3	0	2	1	6	40.0%
5	 Como Women	2	5	0	1	0	8	38.1%
6	 Juventus	2	6	1	1	0	10	33.3%
7	 Fiorentina	5	4	0	1	0	10	32.3%
8	 Roma	5	8	0	0	1	14	31.8%
9	 Inter	4	5	0	3	0	12	24.5%
10	 Lazio	0	4	0	2	0	6	20.0%
11	 Napoli Women	1	2	1	1	0	5	17.2%
12	 Milan	0	2	0	0	1	3	9.7%

Gol subiti su palla inattiva

Pos.	SQUADRA	Rigore	Corner	Pun. dirette	Pun. indirette	Su rimessa laterale	Totale	% Gol su palla inattiva
1	 Milan	2	4	0	5	0	11	44.0%
2	 Fiorentina	3	4	0	2	2	11	37.9%
3	 Ternana Women	1	10	0	4	0	15	37.5%
4	 Parma	4	4	1	1	0	10	35.7%
5	 Como Women	3	4	0	0	0	7	31.8%
6	 Genoa	3	8	0	2	0	13	30.2%
7	 Juventus	2	2	1	0	0	5	27.8%
8	 Roma	0	2	1	2	0	5	26.3%
9	 Inter	1	3	0	2	0	6	26.1%
10	 Sassuolo	4	4	0	0	0	8	24.2%
11	 Napoli Women	2	1	0	1	1	5	20.8%
12	 Lazio	3	2	0	0	0	5	17.9%

Possesso palla

Pos.	SQUADRA	% Possesso ultimo match	% Possesso stagionale
1	 Fiorentina	62.5%	57.1%
2	 Inter	59.5%	56.0%
3	 Juventus	40.5%	55.6%
4	 Milan	40.5%	53.3%
5	 Napoli Women	54.7%	52.8%
6	 Roma	67.0%	52.5%
7	 Lazio	62.5%	51.9%
8	 Parma	59.5%	49.1%
9	 Como Women	45.3%	44.5%
10	 Sassuolo	33.0%	44.2%
11	 Ternana Women	37.5%	42.1%
12	 Genoa	37.5%	40.3%

Classifica finale

Pos	SQUADRA	G	V	N	P	Punti	GF	GS	DR	FORMA	DU V	DU P	DU S	DU VC	DU SC	DU VF	DU SF	DA 0-0	DN GC	DN GS
1	Roma	22	17	4	1	55	44	19	25	VVVVV	0	6	17	0	12	0	8	30	0	24
2	Inter	22	13	5	4	44	49	26	23	PNVVV	2	1	0	1	0	1	8	19	2	0
3	Juventus	21	10	6	5	36	30	18	12	NVPVN	1	0	2	4	1	0	5	4	4	2
4	Lazio	21	10	3	8	33	30	28	2	VVPPP	0	6	2	0	1	0	1	7	0	2
5	Fiorentina	21	9	6	6	33	31	29	2	VVNPN	0	2	3	0	1	0	4	4	1	4
6	Milan	21	9	5	7	32	31	25	6	VPNVN	0	2	1	0	3	1	0	2	2	1
7	Napoli Women	21	8	7	6	31	29	24	5	NPNVN	3	0	1	1	0	4	6	0	0	0
8	Como Women	22	8	6	8	30	24	22	2	VNPNP	0	1	2	3	4	0	1	1	0	1
9	Sassuolo	21	4	5	12	17	16	33	-17	PNVPN	2	1	0	4	0	0	2	1	1	0
10	Parma	21	2	10	9	16	15	28	-13	PPNVN	3	2	0	1	0		0	4	3	4
11	Ternana Women	21	3	5	13	14	18	40	-22	PPNPN	7	2	0	3	4	7	0	5	5	0
12	Genoa	22	2	4	16	10	18	43	-25	PPNPP	17	2	0	8	0		0	2	2	0

Classifiche individuali

Marcatore			Testa	Destro	Sinistro	Da fuori	Rig.	Gol
1	T. Wullaert	Inter	1	9	4	1	4	14
2	M. Giugliano	Roma	0	10	2	4	4	12
3	C. Fløe	Napoli Women	0	8	3	0	0	11
4	M. Piemonte	Lazio	2	5	2	0	0	10
	N. Nischler	Como Women	1	7	2	4	2	10
6	H. Bugeja	Inter	1	4	3	1	0	8
	V. Pirone	Ternana Women	1	7	0	0	6	8
8	K. van Dooren	Milan	1	6	0	0	0	7
	G. Dragoni	Roma	0	4	3	1	0	7
10	S. Bredgaard	Fiorentina	0	2	4	3	1	6
	I. Omarsdottir	Fiorentina	3	2	1	0	0	6
12	M. Banusic	Napoli Women	0	4	1	1	1	5
	L. Clelland	Sassuolo	1	3	1	1	1	5
	M. Janogy	Fiorentina	3	1	1	0	0	5
	A. Corelli	Roma	1	3	1	0	0	5
	E. Severini	Fiorentina	0	5	0	0	4	5
	G. Cimò	Ternana Women	0	1	3	0	0	5
18	C. Girelli	Juventus	0	3	1	0	1	4
	C. Le Bihan	Lazio	1	1	2	2	0	4
	E. Goldoni	Lazio	2	2	0	0	0	4

Assist			Assist
1	T. Wullaert	INT	9
2	É. Viens	ROM	7
3	C. Le Bihan	LAZ	6
	E. Oliviero	LAZ	6
	S. Bredgaard	FIO	6
6	M. Giugliano	ROM	5
7	L. Magull	INT	4
	E. Dhont	SAS	4
	L. Clelland	SAS	4
	M. Pavan	COM	4

Gol & Assist			Assist	Gol	Gol & Assist
1	T. Wullaert	INT	9	14	23
2	M. Giugliano	ROM	5	12	17
3	C. Fløe	NAP	3	11	14
4	N. Nischler	COM	3	10	13
5	S. Bredgaard	FIO	6	6	12
6	H. Bugeja	INT	3	8	11
	G. Dragoni	ROM	4	7	11
8	M. Piemonte	LAZ	0	10	10
	C. Le Bihan	LAZ	6	4	10
	É. Viens	ROM	7	3	10

Fuorigioco			
1	É. Viens	ROM	15
2	V. Pirone	TER	14
	E. Bahr	GEN	14
4	M. Janogy	FIO	12
5	M. Piemonte	LAZ	11

Passaggi			
1	E. Færge	FIO	1355
2	C. Ambrosi	PAR	1296
3	I. Andrés	INT	1232
4	I. van der Zanden	FIO	1175
5	M. Bellucci	NAP	1154

Tocchi per 90 minuti			
1	K. Veje	ROM	85
2	E. Færge	FIO	83
3	C. Masu	PAR	79
4	E. Kullberg	JUV	79
5	B. Bou	PAR	78

Classifiche individuali

Tiri parati			Presenze	Gol subiti	Partite senza subire reti	Parate	% Parate
1	L. Rusek	Juventus	6	5	2	26	84%
2	R. Baldi	Roma	19	11	11	46	80%
3	A. Gilardi	Como Women	21	22	8	71	76%
4	B. Beretta	Napoli Women	17	17	6	46	73%
5	D. de Jong	Juventus	15	13	7	34	72%
6	C. Rúnarsdóttir	Inter	21	23	8	59	72%
7	K. Schroffenegger	Ternana Women	12	17	3	43	71%
8	L. Giuliani	Milan	20	25	6	62	71%
9	F. Durante	Lazio	21	29	6	68	70%
10	C. Fiskerstrand	Fiorentina	22	29	5	64	69%
11	S. Durand	Sassuolo	15	23	4	49	68%
12	N. Benz	Sassuolo	7	11	2	23	68%
13	G. Ciccioni	Ternana Women	7	10	2	19	66%
14	C. Forcinella	Genoa	21	41	3	74	64%
15	C. Ceasar	Parma	20	25	6	44	63%