

ZONA DI TIRO (DOVE SONO STATI SEGNATI I GOL)




A2 È LA ZONA PIÙ PRODUTTIVA: 14 GOL (53,8%)

ZONA DI ASSIST (DA DOVE PARTONO GLI ASSIST)



GLI ASSIST PARTONO SOPRATTUTTO DA A3 (3) E A1 (2)

ZONA PORTA (DOVE SONO FINITI I GOL)



ZONA PIÙ COLPITA:
9 CON 8 GOL (30,8%)

ZONE PIÙ PRODUTTIVE:
BASSA (7,8,9):
16 GOL (61,5%)

STATISTICHE CHIAVE

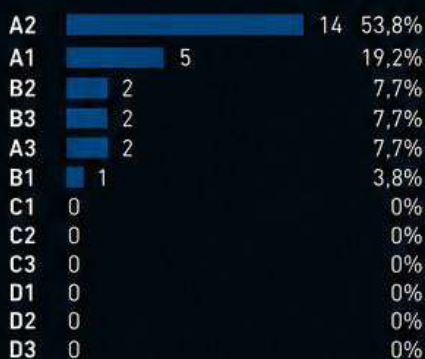


1 AUTOGOL (ESCLUSO DAL CONTEGGIO DEI TOCCHI E DELLA PARTE DEL CORPO)

TIPOLOGIA GOL

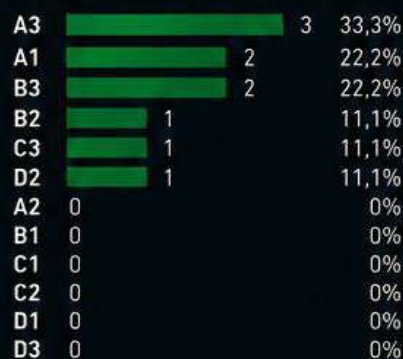


DISTRIBUZIONE GOL PER ZONA DI TIRO



ZONA PIÙ PRODUTTIVA: A2 (53,8%)

DISTRIBUZIONE ASSIST PER ZONA



GLI ASSIST PARTONO SOPRATTUTTO DA A3 (33,3%)

DISTRIBUZIONE GOL PER ZONA PORTA



ZONA PIÙ COLPITA: 9 (30,8%)

ZONA PIÙ PRODUTTIVA: BASSA (7,8,9): 16 GOL (61,5%)

INSIGHT PRINCIPALI

Oltre la metà dei gol (53,8%) arriva dalla zona A2, la più vicina e centrale rispetto alla porta.

Sono stati realizzati 10 gol nella parte alta della porta (zone 1,2,3), 10 nella media (4,5,6) e ben 16 nella bassa (7,8,9).

Gli assist nascono principalmente da A3 (33,3%) e A1 (22,2%), sfruttando le corsie laterali.

Il 65,4% dei gol è realizzato con il piede destro: grande potenza e precisione nei finalizzatori.

COME SONO STATI FATTI I GOL

